



BITCOS

Бизнес-план

Оглавление

РЕЗЮМЕ	3
Идея.....	3
Рынок.....	3
Аудитория.....	3
Цели в цифрах.....	3
Реализация инвестиций.....	4
ОПИСАНИЕ КОМПАНИИ	5
Наименование компании.....	5
Местонахождение.....	5
История компании.....	5
Краткое описание бизнес-модели.....	5
Цель и задачи компании.....	5
Цель.....	5
Критерии достижения цели.....	6
Задачи.....	6
Финансовые показатели.....	6
Команда.....	7
АНАЛИЗ РЫНКА	11
Анализ мирового рынка.....	11
Динамика развития.....	11
Крупнейшие участники.....	13
Тренды.....	13
Анализ рынка страны.....	14
Крупные игроки.....	15
Правовая информация.....	16
ОПИСАНИЕ ПРОДУКТА	17
Продукты.....	17
Основные преимущества.....	17
ПРОИЗВОДСТВЕННЫЙ ПЛАН	18
Используемые технологии.....	18
Дорожная карта.....	18
1. 4 Квартал 2023.....	18
2. 1 Квартал 2024.....	18
3. 2 Квартал 2024.....	18
4. 3 Квартал 2024.....	18
План по персоналу.....	19
МАРКЕТИНГ И ПРОДАЖИ	20

Целевая аудитория.....	20
Каналы и методы привлечения клиентов.....	21
ФИНАНСОВАЯ МОДЕЛЬ.....	22
Полный доступ ко всем вариантам по ссылке	
Описание финансовой модели.....	22
ОЦЕНКА РИСКОВ.....	24
Очевидные риски.....	24
ТОКЕНОМИКА.....	25
Деление токена на 5 частей в которые входят.....	25
Обеспечение стабильности и роста токена.....	25
Список источников.....	27

РЕЗЮМЕ

Идея

Обеспечение удобного платежного средства, потенциально привлекательного с инвестиционной точки зрения, создание возможности анонимизации платежей и обхода регуляторных ограничений за счет устранения посредников (банков и платежных систем) и передачи функции верификации проводимых транзакций в систему распределенных реестров.

В 2018 году основатель Биткоина Сабиров Альберт столкнулся с мошенничеством со стороны централизованной системы. Однако два года спустя, в 2020 году, родилась идея развития децентрализации, и началась постепенная работа над проектом.

Рынок

Рынок блокчейн технологий, WEB 3.0, 1.03 Трлн долларов

Аудитория

- Бизнесмены
- Брокеры
- Финансовые аналитики
- Спекулянты
- Энтузиасты
- Трейдеры
- Инвесторы

Цели в цифрах

167527\$ - Чистой прибыли в месяц к 01.09.2024

25345 - Активных пользователей к 01.09.2024

Реализация инвестиций

Для стимулирования развития потребуется - 300.000\$

1. Разработка DAO (децентрализованная автономная организация)
2. Разработка расширения для Google
3. Разработка IOS/Android Приложения для децентрализованного атомарного криптовалютного кошелька (ДАКК)
4. Вывод на внешний рынок токенов (BWT)
5. Партнерские программы
6. Реализация маркетинговой стратегии
7. Запуск Российской блокчейн сети

ОПИСАНИЕ КОМПАНИИ

Наименование компании

Bitcos

Местонахождение

Город Самара, Россия

История компании

Год открытия: 2022

Основатель: Альберт Сабиров

В 2018 году основатель Биткоса столкнулся с мошенничеством со стороны централизованной системы. Однако два года спустя, в 2020 году, родилась идея развития децентрализации, и началась постепенная работа над проектом. Несмотря на то, что основатель приходилось работать на двух работах, проект продвигался вперед. В 2022 году Биткос был запущен, и санкции стали дополнительным толчком в развитии. С тех пор прошел уже целый год, и проект продолжает успешно развиваться.

Краткое описание бизнес-модели

Компания предоставляет экосистему, в которой есть:

1. Web3 DeFi кошелек
2. Блокчейн сеть Биткос (В разработке)
3. Web3 Эскроу блокчейн сделки (В разработке)
4. Web3 Видео блокчейн сервис (В разработке)
5. Web3 NFT маркетплейс (В разработке)

Заработок средств происходит за счет комиссии, которую оплачивает пользователь совершая транзакции в экосистеме, комиссия оплачивается в токене BWT.

BWT (Bitcos Wallet Token) — это токен выпущенный Bitcos.

Цель и задачи компании

Цель

Стать мостом между централизованными системами РФ, и децентрализованными биржами.

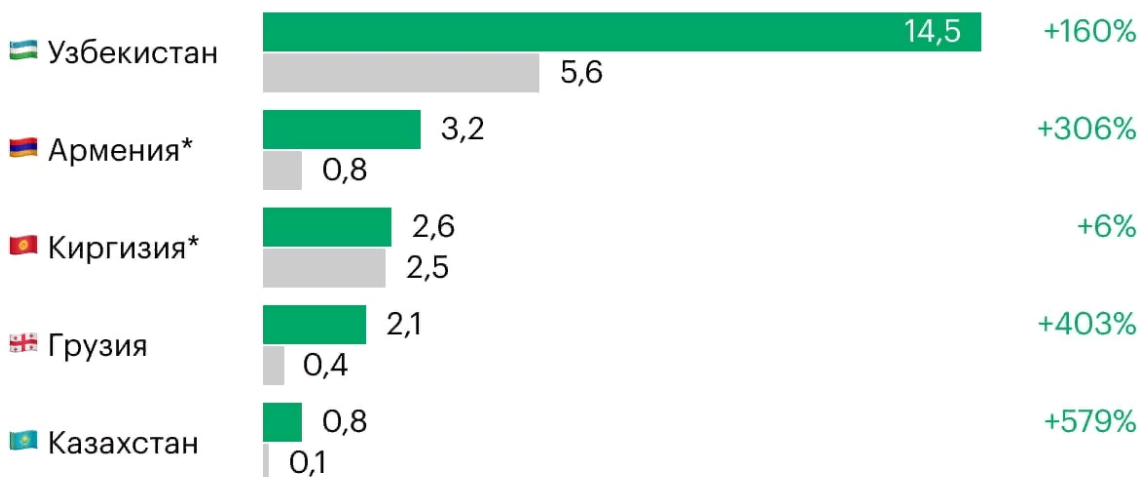
Критерии достижения цели

1. 70% Всех трансграничных платежей из РФ ~ 16,24 млрд долларов через Vitcos за 11 месяцев

Как изменился объем переводов из России

\$ млрд

● 2022 ● 2021



* Данные за 11 месяцев.

Источники: данные центральных банков стран

© РБК, 2023

2. ~ 160 000 000 транзакций за 11 месяцев;
3. Пул ликвидности 1 млрд долларов;

Задачи

1. Стать мостом между централизованной системой цифрового рубля и DEX;
2. Сделать цифровой рубль трансграничным активом;
3. Токенизация акций компаний РФ бирж(СПБ, МСК) с выходом в dex;

Финансовые показатели

Всего токенов - 10.000.000

Текущая цена BWT - 0.79\$

Холдеры - 53

Пул ликвидности - 3.700\$

Рыночная капитализация - 6,7 млн долларов

Кол-во транзакций/мес - 1500

Кол-во свопов/мес - 750

Команда

Сабиров Альберт - Основатель Vitcos / Руководитель разработки

Образование:

Основное: Томский Политехнический Университет. Факультет Автоматики и Электромеханики. Специальность . Электропривод. Автоматизация промышленных и технологических комплексов.

Опыт работы:

2000-2010

Фриланс

Разработчик

- Разработка веб-сервисов под ключ
- Работа с крупными зарубежными IT компаниями

С 2010 по 2018

ООО "Альберт Сервис"

2020 - Н.В

Vitcos

Основатель

Дополнительная информация:

Семейный, есть ребенок 6 лет.

Мясников Денис - Стратегический маркетинг

Образование:

Основное: Южно-Уральский государственный университет(НИУ), Журналистика, Массовые коммуникации, бакалавр, дневное отделение

Дополнительное: Бизнес-интенсив по стартап проектированию

Опыт работы:

2017-2020

Фриланс

- Проектирование WEB интерфейсов
- Разработка фирменного стиля
- HTML/CSS/JS верстка макетов

2021 - 2022

ООО "Центр КиберБезопасности"

Инженер-программист

- Проектирование/Разработка WEB интерфейсов
- Разработка корпоративных WEB-страниц под ключ
- Разработка презентаций продуктов
- Работа с видео/аудио-контентом организации
- Участие в упаковке продуктов

2022 - Н.В.

ИП Мясников Денис Дмитриевич / M-WEB

Разработка IT- инфраструктуры для бизнеса

- Ведение документооборота
- Переговоры с партнерами и клиентами
- Участие в мероприятиях в качестве спикера
- Построение команды
- Управление ресурсами
- Организация отдела продаж
- Презентация проектов

2023 - Н.В.

Bitcos

Стратегический маркетинг

- Разработка концепции продвижения продукта
- Разработка фирменного стиля
- Упаковка бизнеса
- Разработка бизнес-плана
- Стартап проектирование
- Привлечение инвестиций

Дополнительная информация:

Военно-учётная специальность: радиотелеграфист однополосных радиостанций средней и малой мощности

Никитенко Данил - Администратор соц.сетей / Поддержка пользователей

Образование:

Основное: ФГБОУ ВО “Магнитогорский государственный университет им. Г. И. Носова”, Эксплуатация железных дорог, специалитет, дневное обучение.

Опыт работы:

2022-2023

M-WEB

Руководитель отдела продаж

Менеджер проектов

Коршиков Сергей - поддержка клиентов, аналитика

Образование:

Самарский колледж строительства и предпринимательства (2000-2005 гг).

Строительная специальность. Инженер.

Самарский государственный университет путей сообщения (СамГУПС, 2005-2010 гг).

Строительная специальность. Инженер.

Опыт работы:

2010-2013

ОАО «РЖД»

2013-2022

Фриланс:

- Организация различных мероприятий в Самаре и области (развлекательных, обучающих и других).
- Строительные заказы в качестве подрядчика.
- Изучение криптовалют, технологий блокчейн и web 3.0
- Инвестирование.
- Аналитика.
- Коммуникация с клиентами/заказчиками.
- Подготовка сценария мероприятия.
- Составление бюджета.
- Поиск места его проведения.
- Создание рекламной продукции или информирование о нём.
- Заключение договоров с поставщиками, партнерами и исполнителями.
- Согласование работ с заказчиком/клиентом.
- Контроль проведения события.
- Составление отчетности и ведение иной документации.

2022 - н.в.

Bitcos.

- Разработка презентаций для проекта
- Тестировщик
- Ведение документооборота
- Участие в семинарах и хакатонах в качестве спикера проекта
- Поиск и привлечение инвестиций

Криптоаналитик:

- Анализ криптовалютных алгоритмов, используемых в цифровых активах для определения их стойкости и возможных уязвимостей.
- Обнаружение уязвимостей в криптографических протоколах.

- Исследование блокчейна и транзакций, изучение структуры blockchain для обнаружения аномалий, мошеннической активности или иных незаконных операций.
- Разработка рекомендаций и руководств по повышению безопасности криптовалютных систем и протоколов.
- Идентификация уязвимостей.
- Разработка новых методов и инструментов для анализа, мониторинга и защиты криптовалютных систем.

Никитин Евгений - Дистрибьютор / TokenSale / Отдел разработки маркетинга

Образование:

Южно-Уральский государственный университет Многопрофильный колледж

Института спорта туризма и сервиса.

Специализация “Юриспруденция”

Дополнительная информация:

Холост, детей нет.

Юркевич Александр - Маркетолог / Разработчик

Образование:

Основное: Белорусский государственный университет. Механико-математический факультет

Опыт работы:

- Фриланс
- Разработка веб-приложений
- Поддержка и обслуживание
- Веб-разработчик в IT компании
- Разработка веб-приложений
- Поддержка и обслуживание
- Тестирование и отладка
- Работа с государственными проектами в сфере IT

АНАЛИЗ РЫНКА

Анализ мирового рынка

Общая рыночная капитализация криптовалют: 1.033 трлн \$ На 23.09.2023.

Факторы влияющие на рынок:

1. Внешние макроэкономические факторы:
 - a. Состояние мировой экономики
 - b. Действия Федеральной Резервной Системы США (ФРС)
2. Внешние политические факторы:
 - a. Военные конфликты и геополитическая напряженность
 - b. Санкционная политика западных стран.
 - c. Законодательное регулирование криптоиндустрии.
3. Внутренние факторы криптовалютного рынка и Биткоина:
 - a. «Доверия» инвесторов.
 - b. Активность криптоконкурентов Биткоина.
 - c. Предстоящий халвинг биткоина.

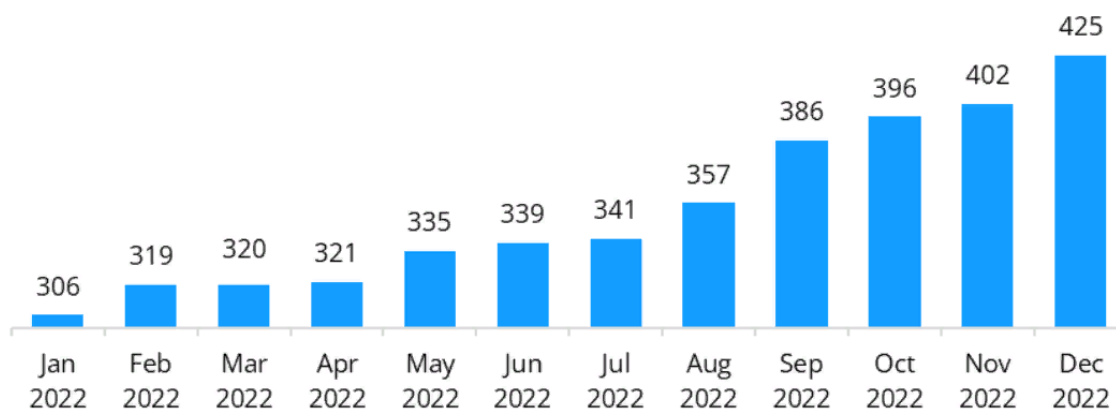
Рыночная стоимость криптовалют определяется двумя группами факторов. С одной стороны, это оценка рынком перспективности технологий для обслуживания платежей в экономике (как в легальном, так и в нелегальном секторах) и ожидания по их дальнейшему распространению. С другой стороны, это спекулятивные факторы, связанные с высокой волатильностью криптовалют, хайпом вокруг них и стремлением участников рынка к получению быстрого дохода.

Динамика развития

Распространение криптовалют стремительно растет во всем мире. Так, по результатам исследований, опубликованным Crypto.com в январе 2022 г, в мире насчитывается порядка 425 млн. пользователей криптовалют. Чтобы понимать скорость внедрения, отметим, что в январе 2022 года количество пользователей составляло 306 млн. человек - прирост крипто инвесторов за 2022 год составил 125 млн. Для сравнения, рублем пользуются 150 млн человек.

Total Number of Global Crypto Owners (in Millions)

Global crypto owners reached 425 million in Dec 2022



As of 5 Jan 2023 Sources: Crypto.com Research














Увеличивается не только количество пользователей, но и растут объемы крипто валютных транзакций. Так, согласно данным CoinMetrics, в 2022 году расчеты только в «стабильных» монетах обновили предыдущие максимумы:

7,4 трлн. долл - 2022 г

6 трлн. долл - 2021 г.

Также, согласно исследованиям, проведенным в Великобритании, порядка 45% молодых инвесторов в возрасте от 18 до 29 лет свои первые инвестиции сделали именно в криптовалюты. Данный показатель почти вдвое превышает долю молодых инвесторов, инвестировавших через фонды (23%), и значительно превышает показатель инвестиционных трастов (13%). В акции публичных компаний при этом инвестировали 18% опрошенных инвесторов.

Крупнейшие участники

Монета 42	Рейтинг	↓ Капитализация	Цена
 BTC Bitcoin	1	518.101B USD	26579.44 USD
 ETH Ethereum	2	191.565B USD	1592.40 USD
 USDT Tether	3	83.375B USD	1.00209250 USD
 BNB BNB	4	32.411B USD	210.66982604 USD
 XRP XRP	5	27.123B USD	0.50939 USD
 USDC USD Coin	6	25.761B USD	1.00007000 USD
 STETH Lido Staked ETH	193	13.852B USD	1591.45694297 USD
 DOGE Dogecoin	7	8.683B USD	0.0615089 USD
 ADA Cardano	8	8.603B USD	0.245172 USD
 SOL Solana	10	8.006B USD	19.4032 USD
 TRX TRON	11	7.452B USD	0.08360277 USD
 DAI Dai	12	5.348B USD	1.00006001 USD
 DOT Polkadot	13	5.085B USD	4.0096 USD

Тренды

- Переход пользователей с централизованных обменников на децентрализованные
- Рост кол-ва крипто активов в некастодиальных кошельках
- Приближающийся халвинг
- Масштабирование решений безопасности
- Развитие DeFi, системы стейкинга, кредитования, залогов.
- Использования токенов в WEB 3.0 играх

Анализ рынка страны

По результатам исследования компании Chainalysis в сентябре 2023 года, в рейтинге 154 стран по индексу глобального принятия криптовалют (Global Crypto Adoption Index) **Россия заняла 13-е место** (Украина – 5-е место, Индия – 1-е место). В соответствии с методикой Chainalysis это означает, что в стране прослеживается **высокий уровень использования криптовалюты** по всем компонентам индекса. Объем сделок с криптовалютой в России в 2023 году относительно численности населения и размера экономики был очень высоким.

Страна	Регион	Общий рейтинг индекса	Рейтинг стоимости централизованных услуг	Получил рейтинг стоимости централизованных розничных услуг	Рейтинг объема биржевой торговли P2P	Рейтинг DeFi value получил	Значение розничного ДеФи получило рейтинг
Индия	Центральная и Южная Азия и Океания	1	1	1	5	1	1
Нигерия	Африка к югу от Сахары	2	3	2	1	4	4
Вьетнам	Центральная и Южная Азия и Океания	3	4	4	2	3	3
США	Северная Америка	4	2	8	12	2	2
Украина	Восточная Европа	5	5	3	11	10	10
Филиппины	Центральная и Южная Азия и Океания	6	6	6	19	7	7
Индонезия	Центральная и Южная Азия и Океания	7	13	13	14	5	5
Пакистан	Центральная и Южная Азия и Океания	8	7	7	9	20	20
Бразилия	Латинская Америка	9	9	11	15	11	11
Таиланд	Центральная и Южная Азия и Океания	10	8	15	44	6	6
Китай	Восточная Азия	11	10	5	13	23	23
Турция	Ближний Восток и Северная Африка	12	11	9	35	12	12
Россия	Восточная Европа	13	12	10	36	9	9

В целом популярность криптовалют среди российских инвесторов растет. Так же, как и в других странах, в России, согласно проведенному Банком России в 2021 году исследованию поведения начинающих инвесторов, на втором месте по частоте совершения первой покупки после акций (29%) находится криптовалюта (12%).

В августе 2021 года **Россия вышла на 3-е место по объему майнинга биткойна** – на ее долю приходится 11,23% вычислительных мощностей, используемых для майнинга биткойна (в начале 2021 года доля России составляла 6,9%). Согласно данным онлайн-сервиса Кембриджского центра по альтернативным финансам, демонстрирующего текущее потребление электроэнергии в связи с операциями в биткойнах, по состоянию на август 2021 года наибольшие объемы вычислительных мощностей, используемых для майнинга биткойна, приходятся на США (35,4%), Казахстан (18,1%) и Россию (11,23%).

В части оценки объемов и характера вложений/переводов в криптовалюты:

1. По приблизительным оценкам респондентов, составленным с учетом данных из открытых источников, объем операций российских физических лиц с криптовалютами может достигать 5 млрд долл. в год (около 350 млрд руб.).
2. По мнению большинства респондентов, объем вложений российских юридических лиц в криптовалюты является незначительным – они достаточно редко вкладывают средства в криптовалюты, чаще всего это делают учредители как физические или доверенные лица.
3. Респонденты отмечали, что российские граждане в равной степени используют все способы приобретения криптовалют, в т.ч. покупку за наличные деньги.
4. Среди основных целей приобретения физическими/юридическими лицами криптовалют названы:
 - 4.1. спекуляции;
 - 4.2. инвестиции;
 - 4.3. уход от требований в области ПОД/ФТ;
 - 4.4. трансграничные переводы;
 - 4.5. Платежные операции с криптовалютами, проводимые внутри страны, не получили широкого распространения;
5. Платежные операции с криптовалютами, проводимые внутри страны, не получили широкого распространения.

Основываясь на результатах анализа рыночных данных и опроса (с учетом их неполноты и заведомой невозможности точной оценки), можно сделать вывод, что на российских граждан приходится значительная доля участия в мировом рынке криптовалют. На текущий момент связанные с этим риски финансовой стабильности ограничены, однако в случае роста вовлеченности граждан в криптовалютный рынок они существенно возрастут.

Крупные игроки

Российский крипто-рынок относительно западного в целом можно охарактеризовать как менее развитый и менее регулированный. В России крипто-проекты пока не получили такой широкой популярности, как в некоторых западных странах, и в целом

крипто-рынок в России находится на начальной стадии развития и пока не имеет крупных игроков.

Правовая информация

3 ст. 1 Федерального закона «О цифровых финансовых активах, цифровой валюте и о внесении изменений в отдельные законодательные акты Российской Федерации» № [259-ФЗ](#) от 31.07.2020 (далее — ФЗ о ЦФА). Это «совокупность электронных данных (цифрового кода или обозначения), содержащихся в информационной системе».

Положение Банка России от 3 августа 2023 г. № 820-П "[О платформе цифрового рубля](#)"

Федеральный закон "О противодействии легализации (отмыванию) доходов, полученных преступным путем, и финансированию терроризма" от 07.08.2001 N [115-ФЗ](#)

ОПИСАНИЕ ПРОДУКТА

Продукты

WEB 3.0 Экосистема в которую входит:

1. **Web3 DeFi кошелек** - Полностью анонимный, конфиденциальный крипто кошелек, с возможностью работы с 15-ти сетями включая самые популярные BTC и ERC-20.
2. **Блокчейн сеть Bitcos** (2024) - Основа экосистемы, Bitcos сеть, внутри которой будут проходить транзакции всех продуктов.
3. **Web3 Эскроу блокчейн сделки** (2024) - Сервис по формированию смарт-контрактов под любые задачи
4. **Web3 Видео блокчейн сервис** (2024) - Сервис аналог YouTube на основе WEB 3.0, с высокой ориентацией на контент-мейкеров и авторские права пользователей.
5. **Web3 NFT маркетплейс** (2024) - Сервис для Покупки/Продажи NFT в сети Bitcos

Web 3 - Идея новой итерации Всемирной паутины на основе блокчейна, которая включает в себя такие концепции, как децентрализация и экономика на основе токенов.

Defi - Модель организации финансов, основанная на оказании услуг без участия финансовых посредников или централизованных процессов.

Основные преимущества

- 1) Возможность интеграции децентрализованных сервисов WEB 3.0 с системой цифрового рубля, давая возможность покупки любых крипто-активов без необходимости использовать P2P или обменники, а просто используя карту МИР
- 2) Высокий уровень конфиденциальности и анонимности обусловлена тем, что мы не собираем никаких данных пользователей, в отличие от западных конкурентов, которых обязывает это делать законодательство;
- 3) Мы находимся под юрисдикцией РФ, что означает что мы никак не относимся к централизованным сервисам западных компаний, которые наращивают тенденцию ужесточения использования для российских граждан их сервисов;
- 4) Отсутствие рисков лишиться средств из-за санкций или иных политических обстоятельств;

ПРОИЗВОДСТВЕННЫЙ ПЛАН

Используемые технологии

Блокчейн, WEB 3.0, Смарт-контракты.

bitcoin.js, ReactJS, JavaScript JS, HTML, CSS, PHP, Solidity

Дорожная карта

1. 4 Квартал 2023

- a. Апгрейд Децентрализованного атомарного криптовалютного кошелька (ДАКК):
 - i. Улучшения функциональности.
 - ii. Подключения новых блокчейн сетей.
- b. Вывод на внешний рынок токенов (BWT). Расширение списка децентрализованных бирж для продажи и покупки токенов (BWT).
- c. Запуск стекинга

2. 1 Квартал 2024

- a. Апгрейд (ДАКК):
 - i. Улучшение производительности.
 - ii. Новые решения по децентрализованным финансам. Крипто Кредиты.
- b. Запуск приложения (ДАКК) для Iphone и Android.
- c. Партнерские программы.

3. 2 Квартал 2024

- a. Подключение комиссии.
- b. Альфа-версия Российской блокчейн сети.
- c. Интеграция всех доступных решений в блокчейн сеть.

4. 3 Квартал 2024

- a. Бета-версия Российской блокчейн сети.
- b. Добавления новых приложений в блокчейн сеть. Расширения применения.
- c. Запуск Российской блокчейн сети.
- d. AirDrop.
- e. Разработка DAO (децентрализованная автономная организация)

План по персоналу

1. Управление и организация
 - a. Основатель
 - b. Директор
 - c. Зам.директора
2. Технический отдел
 - a. Ведущий разработчик
 - b. Разработчик
 - c. Разработчик
 - d. Разработчик
 - e. Дизайнер
3. Маркетинг
 - a. Маркетолог
 - b. SMM Специалист
 - c. Контент-мейкер
 - d. Специалист по PR
 - e. Графический дизайнер
- Финансы
 - f. Бухгалтер
4. Юридический отдел
 - a. Юрист
5. Отдел работы с клиентами
 - a. Менеджер поддержки
 - b. Менеджер поддержки

МАРКЕТИНГ И ПРОДАЖИ

Целевая аудитория

Для каждого продукта Vitcos имеет свою аудиторию, в данной главе рассмотрим аудиторию уже реализованного продукта - крипто-кошелек.

Аудитория	Кто	Чего хотят?	Что важно?	За что готовы платить	Точки касания
Заработок (Ядро)	Бизнесмены Брокеры Финансовые аналитики Спекулянты Энтузиасты Трейдеры Инвесторы	Заработать	Безопасность; Конфиденциальность; Скорость;	За информацию; разнообразие активов; Возможности обмена;	ТГ Кripto каналы; Кripto-форумы; Семинары; RBC; Коммерсант; Twitter; Linkedin; Reddit; YouTube -Каналы о заработке; YouTube - Каналы о крипте; DEX/CEX CoinmarketCap TenChat;
Применение технологии (Пока не привлекаем)	Банкиры Бизнесмены Программисты	Применять технологию в своих сервисах	Прозрачность, интеграция.	За поддержку, за улучшения ПО, за сервис.	Linkedin; Reddit; TenChat; Кripto-форумы;
Переводы	Фрилансеры Туристы Энтузиасты	Переводить	Комиссия	За удобство использования	Биржи труда; Турагентства; СМИ туризм; каналы про путешествия; YouTube;

Каналы и методы привлечения клиентов

Аудитория	Категории	Методы	Инструменты	Метрики эффективности
Заработок	Коммуникации	PR	Product Placement	-
			Пресс-релизы	Переходы по ссылкам.
		BTL	Конференции	Насколько увеличился и держится средний трафик после окончания. На сколько увеличились целевые посещения сайта и соц.сетей.
			Выставки	
	Мероприятия			
		Direct-маркетинг		
	Поисковый трафик	SEO	Яндекс, Google	% переходов из поисковых систем
Системная реклама	SMM	Telegram Twitter	Охват, реакции, % переходов из социальных систем, рост аудитории.	
	Контент-маркетинг	Telegram YouTube Дзен TenChat		
Переводы	Поисковый трафик	SEO	Яндекс, Google	% переходов из поисковых систем
	Системная реклама	SMM	Telegram Twitter	Охват, реакции, % переходов из социальных систем, рост аудитории.
		Контент-маркетинг	Telegram YouTube Дзен TenChat	

ФИНАНСОВАЯ МОДЕЛЬ

Постоянные значения												
Стоимость комиссии в \$	0	0	0	0,02	0,02	0,02	0,02	0,02	0,02	0,02	0,02	0,02
кол-во транзакций ERC-20 и BTC/День	1 535 920	1 535 920	1 535 920	1 535 920	1 535 920	1 535 920	1 535 920	1 535 920	1 535 920	1 535 920	1 535 920	1 535 920
Всего пользователей в день	1 485 258	1 485 258	1 485 258	1 485 258	1 485 258	1 485 258	1 485 258	1 485 258	1 485 258	1 485 258	1 485 258	1 485 258
Ср. транзакций на пользователя	1,03	1,03	1,03	1,03	1,03	1,03	1,03	1,03	1,03	1,03	1,03	1,03
Комиссия за обмен в \$	0	0	0	2	2	2	2	2	2	2	2	2
Хороший исход												
Время	01.10.2023	01.11.2023	01.12.2023	01.01.2024	01.02.2024	01.03.2024	01.04.2024	01.05.2024	01.06.2024	01.07.2024	01.08.2024	01.09.2024
Активные пользователи	50	56,10	62,20	68,30	709,38	1149,91	1860,23	3599,55	5810,04	9374,27	15715,26	25345,53
Кол-во транзакций	1551,16	1740,41	1929,65	2118,89	22007,31	35674,03	57710,38	111669,83	180246,72	290820,73	487539,13	786301,89
Кол-во свопов	750	841,50	933,00	1024,50	10640,70	17248,66	27903,41	53993,21	87150,66	140614,03	235728,88	380182,94
Комиссия с транзакций в \$	0,00	0,00	0,00	0,00	440,15	713,48	1154,21	2233,40	3604,93	5816,41	9750,78	15726,04
Комиссия обмена в \$	0	0,00	0,00	2049,00	21281,40	34497,33	55806,81	107986,42	174301,32	281228,07	471457,76	760365,88
Стейкинг	0											
Расходы в \$	105,00	105,61	106,22	13337,70	14120,41	24834,85	54009,60	81552,68	135438,16	234222,30	374004,20	608864,61
Маркетинг в \$	60,00	60,00	60,00	6409,80	4404,31	7102,16	17392,20	22103,96	35641,25	63408,90	96301,71	155278,38
Сервера в \$	5	5,61	6,22	6,83	70,94	114,99	186,02	359,95	581,00	937,43	1571,53	2534,55
Офис в \$	40	40	40	40	40	40	40	40	40	40	40	40
Зарплаты в \$	0	0	0	6409,8	4404,309226	7102,161647	17392,20403	22103,96427	35641,25038	63408,89665	96301,70826	155278,3842
Налоги в \$	0	0	0	266,37	2823,800997	4577,405071	7404,932622	14328,57677	23127,81274	37315,78282	62557,11037	100891,9497
Подушка в \$	0	0	0	204,9	2377,054613	5898,135437	11594,23745	22616,21959	40406,84477	69111,2931	117232,1472	194841,3393
Прибыль в \$	195,00	194,39	193,78	18711,30	7901,13	10675,95	32951,42	28967,14	42768,09	82822,19	107504,34	167527,31
Инвестиции в \$	300	300	300	30000	300	300	30000	300	300	30000	300	300
Доход в \$	0,00	0,00	0,00	2049,00	21721,55	35210,81	56961,02	110219,82	177906,25	287044,48	481208,54	776091,92
Всего средств до расходов в \$	300,00	300,00	300,00	32049,00	22021,55	35510,81	86961,02	110519,82	178206,25	317044,48	481508,54	776391,92

Полный доступ ко всем вариантам по [ССЫЛКЕ](#)

Описание финансовой модели

Показатели от которых строиться финансовая модель:

1. Постоянные значения
 - 1.1. Стоимость комиссии - Комиссия которую мы сами выставляем за осуществление транзакций внутри нашего сервиса
 - 1.2. Кол-во транзакций в ERC-20 и BTC сетях - Среднее кол-во транзакций в самых популярных сетях. Мы берём исключительно их, хотя транзакций в других сетях больше минимум в 4 Раза, но для максимальной реалистичности берём только их.
 - 1.3. Всего пользователей в день - Это то, сколько кошельков действительно осуществляют транзакцию в этих сетях, увеличится за счёт вложений в маркетинг за предыдущий месяц
 - 1.4. Среднее кол-во транзакций на пользователя - Транзакций в день Активных пользователей
 - 1.5. Комиссия за обмен - Комиссия за то, что в нашем приложение происходит обмен, она регулируется Vitcos
2. Активные пользователи
 - 2.1. Кол-во транзакций совершенных в нашем приложении
 - 2.2. Кол-во свопов - кол-во транзакций обмена токенов в нашем приложении
 - 2.3. Комиссия транзакций - сумма комиссии со всех наших транзакций
 - 2.4. Комиссия обмена - сумма комиссий со всех обменов у нас
3. Расходы
 - 3.1. Маркетинг - Всего средств * 0.2
 - 3.2. Сервера - Кол-во пользователей * 0.1
 - 3.3. Офис - статичное значение, пока 40\$

- 3.4. Зарплаты - появляется когда доходы превышают 5000\$/Месяц и на них выделяется 20% от общих доходов
- 3.5. Налоги - 13% от доходов
- 3.6. Подушка - 10% От доходов + Предыдущее значение
- 4. Доходы
 - 4.1. Инвестиции - инвестиции в токен
 - 4.2. Доход от всех комиссий
 - 4.3. Общее кол-во доход без учёта расходов

ОЦЕНКА РИСКОВ

Очевидные риски

- Ужесточение регулирования, геополитическая напряженность, энергетический кризис и высокая инфляция являются негативными факторами, влияющими на рынок криптовалют и блокчейна в 2023 году.
- Геополитические риски и разрушение логистических цепочек также оказывают отрицательное влияние на сферу криптовалют и блокчейна.

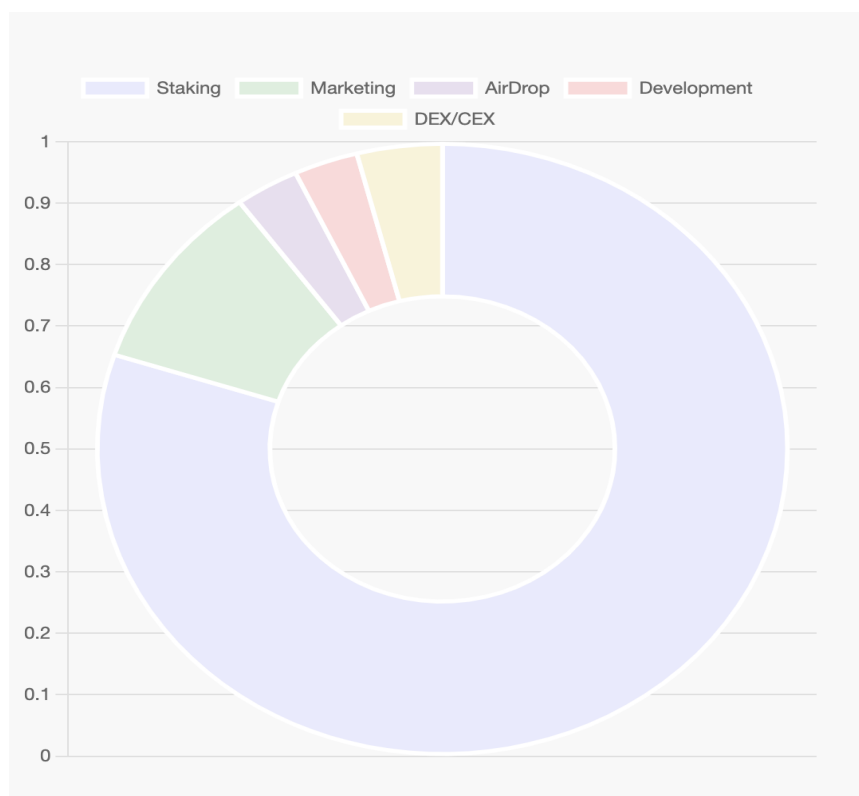
Все риски касаются крипто-рынка связаны либо с действиями централизованных площадок на основании которых и возникает недоверие к криптовалюте, либо непосредственно с крипто-валютой, но не с технологией блокчейна и децентрализации. Децентрализованные сервисы не дают подобных поводов, тк при децентрализованном управлении - мошенничество и спекуляции невозможны.

Bitcos - децентрализованная платформа.

ТОКЕНОМИКА

Деление токена на 5 частей в которые входят

- Стейкинг (Stacking) - 80%.
- Маркетинг (Marketing) - 10%
- Аирдроп (AirDrop) - 3%
- Разработка (Development) - 3%
- Децентрализованные / Централизованные биржи (DEX/CEX) - 4%



Обеспечение стабильности и роста токена

Рост токена зависит от заработка внутри экосистемы Vitcos (BWT) за счёт комиссии каждой операции пользователя внутри кошелька Vitcos, экосистемы продукта Vitcos.

Стабильность BWT обеспечена продуктами BITCOS. Деньги заработанные с комиссий экосистемы поддерживают ликвидность токена.

Список источников

1. [Перспективы криптовалюты в 2023 году](#)
2. [Крипторынок в 2023 году](#)
3. [Цифровой рубль ЦБ РФ](#)
4. [Доклад для общественных консультаций Центральный банк Российской Федерации, 2022](#)
5. [Статистика по криптовалютному рынку за 2022 год на примере Google США](#)
6. [Chainalysis - Аналитика для инвесторов](#)



▣ Thanks for your attention! ▣